




► Matryce, zderzaki i urządzenia do montażu

Wzornik punktowy



Zdjęcie

- wzornik do znakowania pozycji mocowań frontu
- wzornik do punktowania pozycji wiercenia pod mocowania relingu
- materiał: tworzywo/stal

Link do strony internetowej

assemblydevices.blum.com

Możliwości obróbki

- TANDEMBOX intivo
- TANDEMBOX antaro
- TANDEMBOX plus
- METABOX

Informacje o zamawianiu

Wzornik punktowy	Nr art.
TANDEMBOX 358N	ZML.3510
TANDEMBOX 35xL/M/K	ZML.3580.01
METABOX 3x0N	ZML.1510
METABOX 3x0M/K/H	ZML.1500

a Akcesoria		Nr art.
	Punktak do relingów TANDEMBOX 35xL/M/K	ZML.3600

Elementy składowe:	
Wzornik korpusu	2 x
Chorągiewki *	4 x
* Tylko dla TANDEMBOX bok szuflady L (mocowanie frontu)	
* Tylko dla TANDEMBOX bok szuflady K (kolki pozycjonujące)	

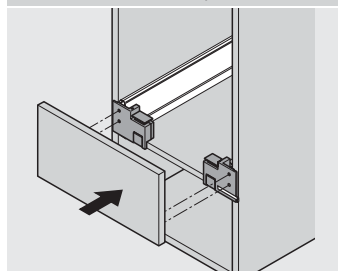
	Punktak do relingów METABOX 3x0M/K/H	Nr art. ZML.8000.02
--	--------------------------------------	------------------------

Strony ze wskazówkami

Przeгляд – matryce, zderzaki i urządzenia do montażu **609**

Możliwości obróbki

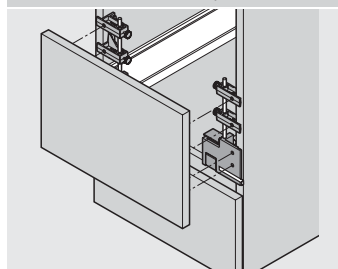
TANDEMBOX intivo/TANDEMBOX antaro/TANDEMBOX plus/METABOX



Obróbka frontu – szuflada standardowa

- punktak nałożyć na zmontowaną i zawieszoną już w korpusie szufladę
- ustawić pożądane nałożenie frontu za pomocą zderzaka
- przyłożyć front i przez jedno uderzenie zaznaczyć pozycję mocowania na froncie

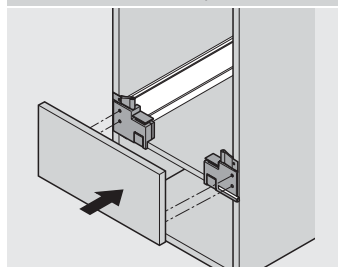
TANDEMBOX antaro/TANDEMBOX plus/METABOX



Obróbka frontu – szuflada z relingiem

- nałożyć punktak na zmontowaną i zawieszoną już w korpusie szufladę z wysokim frontem
- ustawić pożądane nałożenie frontu za pomocą zderzaka
- w przypadku szuflady z wysokim frontem i z relingiem stosować punktak
- przyłożyć front i przez jedno uderzenie zaznaczyć pozycję mocowania na froncie

TANDEMBOX intivo/TANDEMBOX antaro/TANDEMBOX plus



Obróbka frontu – bok K/L

- punktak nałożyć na zmontowaną i zawieszoną już w korpusie szufladę
- ustawić pożądane nałożenie frontu za pomocą zderzaka
- stosować chorągiewki przy bokach L TANDEMBOX intivo
- stosować chorągiewki przy bokach K TANDEMBOX antaro/TANDEMBOX plus
- przyłożyć front i przez jedno uderzenie zaznaczyć pozycję mocowania na froncie